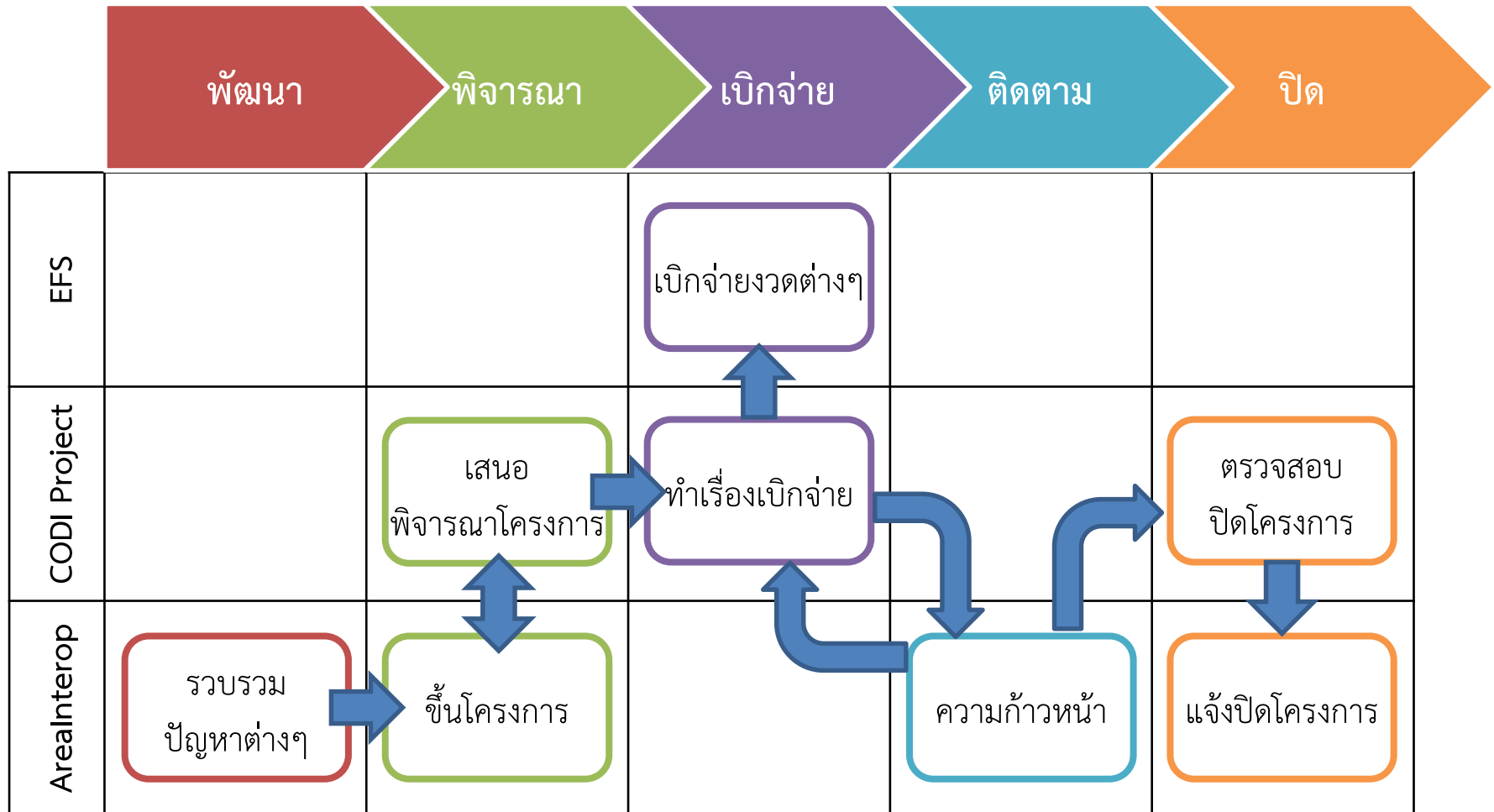


ภาพรวมระบบบริหารโครงการ CODI Project

ขั้นตอนในการใช้งานระบบบริหารโครงการ



สิ่งควรรทราบ ในการบริหารโครงการ

ประเภทโครงการ	แบบที่1				แบบที่2		แบบที่3		แบบที่4		
	เบิกจ่าย A	Area	เบิกจ่าย B	Area		Area		Area	เบิก ปรกติ	เบิก เมือง	Area
โครงการเสริมสร้างขีดความสามารถ ของชุมชน	✓	4	✓	4/3	✓	3	✓	5			
โครงการสนับสนุนสวัสดิการชุมชน					✓	2	✓	5			
โครงการพัฒนาเศรษฐกิจและทุน ชุมชนฐานราก	✓		✓		✓		✓				
โครงการบ้านมั่นคง									✓	✓	2ชุมชน
โครงการบ้านพอเพียงชนบท									✓		1
โครงการบ้านมั่นคงชนบทเพื่อผู้ ยากจนและด้อยโอกาสในชนบท									✓		
ที่อยู่อาศัยชั่วคราว กรณีไฟไหม้ไต้เรือ									✓		2ชุมชน
พัฒนาคุณภาพชีวิตกลุ่มคนไร้บ้าน									✓		
พัฒนากระบวนการเมือง									✓		

หมายเหตุ แบบต่างๆ ของโครงการแต่ละประเภท

แบบที่ 1 (ชุดจังหวัด)	จังหวัด+ตำบล มีการเบิก 2 แบบ A. พอช. โอนให้จังหวัดด้วยยอดเงินรวมทั้งหมดของโครงการ จังหวัดโอนเข้าบัญชีตำบลเองโดยต้องมาแก้ไขวันโอนเงิน เข้าบัญชีตำบลเอง B. พอช. โอนเงินเข้าให้ทั้งบัญชีจังหวัด และบัญชีตำบล ข้อมูลการรับเงิน stamp ที่บัญชี auto ตามการเบิกจ่าย
แบบที่ 2 (ระดับตำบล)	ระดับตำบล
แบบที่ 3 (ทั่วไป)	แบบทั่วไป ได้ทุกประเภท (1 ต่อ 1)
แบบที่ 4 (ทั่วไป-ที่ต้องสำรวจ ข้อมูล)	สำหรับโครงการ บ้านมั่นคง, บ้านพอเพียงชนบท, บ้านมั่นคงชนบท เพื่อผู้ยากจนและด้อยโอกาสในชนบท, พัฒนากระบวนการเมือง, ที่อยู่ อาศัยชั่วคราว กรณีไฟไหม้ไถ่เรือ, พัฒนาคุณภาพ

เอกสารที่ออกจากระบบบริหารโครงการ

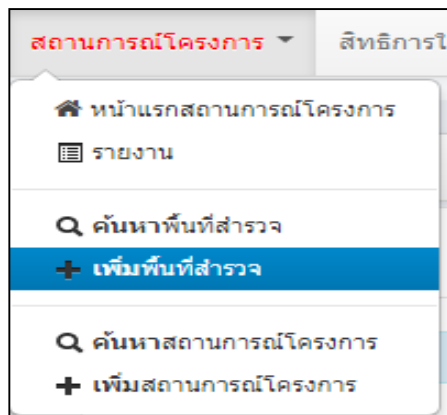
ขั้นตอนการทำงาน	Codi_pm (ย่อย1)	Codi_areainterop (ย่อย 2)
1.ขั้นพัฒนา (ยื่นเรื่อง/ส่งขออนุมัติ)	- พิมพ์แบบเสนอโครงการ	- เอกสารประกอบแบบเสนอโครงการ - แบบสำรวจ
2.ขั้นพิจารณา (สถานะอนุมัติ)	- จัดหมายแจ้งผลการพิจารณาโครงการ - แบบแสดงผลการอนุมัติโครงการ	
3.ขั้นเบิกจ่าย (อนุมัติ)	- จัดหมายเบิกเงิน - แผนการดำเนินงานโครงการ - บันทึกความร่วมมือ MOU	
(เบิกจ่าย)	- บันทึกขออนุมัติเบิกจ่าย - เปลี่ยนแปลงแผนการดำเนินงานโครงการ	
4.ขั้นติดตาม	- รายงานผลการดำเนินงานโครงการตาม งวดงาน	- แบบรายงานความก้าวหน้า
5.ขั้นปิดโครงการ	- แบบฟอร์มปิดโครงการ	- รายงานผลการดำเนินงานปิดโครงการ

ขั้นตอนการดำเนินโครงการเสริมสร้างขีดความสามารถของชุมชน ดังนี้

Codi_areainterop => http://61.19.97.236/codi_areainterop_test

แบบที่ 3 (ระดับทั่วไป) โครงการทั่วไป หรือ โครงการ 1 ต่อ 1

1.เสนอโครงการโดย เพิ่มพื้นที่สำรวจ ที่ เมนู สถานการณ์โครงการ > เพิ่มพื้นที่สำรวจ



เพิ่ม พื้นที่สำรวจ

ข้อมูลที่ตั้งพื้นที่สำรวจ

รหัสพื้นที่ :

เลขที่ :

หมู่ที่ :

ซอย :

ถนน :

ภาค :

จังหวัด :

อำเภอ :

ตำบล :

อปท. :

รหัสไปรษณีย์ :

ละติจูด :

ลองจิจูด :

ครัวเรือน

(ที่เคอ์ว่ร่อ)

ขนาดพื้นที่ - -

(ไร่-งาน-ตรว.)

จำนวนจังหวัด :

จำนวนตำบล :

จำนวนองค์กร :

จำนวนชุมชน :

จำนวนเมือง :

จำนวนคน :

เมื่อบันทึกจะได้หน้าจอ ดังภาพ โปรดระบุกลุ่มปัญหาที่สำรวจเพื่อจะเสนอโครงการ

ข้อมูลที่ตั้งพื้นที่

กลุ่มปัญหาที่สำรวจ

พื้นที่ / สำรวจ

ข้อมูลพื้นที่สำรวจ

P-SAR-020

รหัสพื้นที่
AREA-61-0009

ตำบล :หนองแจ้ใหญ่ อำเภอ : บัวใหญ่ จังหวัด : นครราชสีมา , อปท. : องค์การบริหารส่วนตำบลหนองแจ้ใหญ่

แก้ไข พื้นที่สำรวจ

ข้อมูลที่ตั้งพื้นที่สำรวจ

รหัสพื้นที่ :

เลขที่ :

ข้อมูลที่ตั้งพื้นที่

กลุ่มปัญหาที่สำรวจ

โครงการแบบที่ 3(ระดับทั่วไป) เลือกกลุ่มปัญหาที่สำรวจ ข้อ5.พื้นที่สำรวจ ภาค/หน่วยงาน/ภาคี ดังภาพ

5.พื้นที่สำรวจ ภาค/หน่วยงาน/ภาคี

+ เพิ่มข้อมูลพื้นที่

ไม่พบข้อมูล

ค้นหาข้อมูลกลุ่มปัญหาที่สำรวจ ภาค

ชื่อ :

รหัส :

ที่อยู่ : ภาค

จังหวัด

อำเภอ

ตำบล

อปท.

ค้นหา

ออก

* สำหรับองค์กรชุมชนที่มีลักษณะเป็นองค์กรภาคี

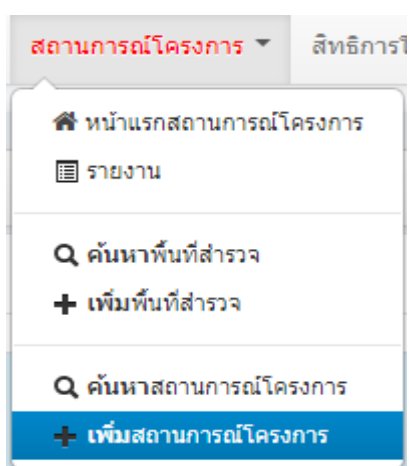
ผลลัพธ์การค้นหาข้อมูล 1

เลือก	ชื่อองค์กรชุมชน
<input type="checkbox"/>	
<input type="checkbox"/>	100223649 : ชบวนองค์กรชุมชนจังหวัดสุรินทร์

บันทึก

2.เสนอโครงการ เพิ่มสถานการณ์โครงการ ที่ เมนู สถานการณ์โครงการ > เพิ่มสถานการณ์โครงการ

จากนั้นให้ เพิ่มสถานการณ์โครงการเป็น โครงการเสริมสร้างขีดความสามารถของชุมชน ระดับภาค ดังภาพ



< สถานการณ์โครงการ / เพิ่มโครงการ

เพิ่มโครงการ สถานการณ์โครงการ

ข้อมูลพื้นฐานสำหรับการขึ้นโครงการ

รหัสสำรวจ :

รหัสพื้นที่ : AREA-61-0058

ปีงบประมาณ * : 2561 ▾

ประเภทโครงการ * : โครงการเสริมสร้างขีดความสามารถ ▾

รูปแบบโครงการ : ระดับสำนักงานภาค ▾

ที่ติดต่อ :

เลขที่ :

หมู่ที่ * :

ชอย :

ถนน : ศรีบัวราย

ภาค * : ภาคตะวันออกเฉียงเหนือ ▾

ข้อมูลกลุ่มปัญหาที่สำรวจ

สรุปข้อมูล

1. ภาค/หน่วยงาน/ภาค
จำนวน 1 พื้นที่

1. พื้นที่สำรวจ ภาค/หน่วยงาน/ภาค

#	ชื่อ
1	100223649 : ชบวนองค์กรชุมชนจังหวัดสุรินทร์

กดบันทึก จากนั้นไปที่ เมนูซ้ายมือ > พิมพ์ข้อมูล (ใช้เป็นเอกสารประกอบโครงการ)

ต้องเพิ่มข้อความ MOU สามารถเพิ่มข้อความประกอบเอกสาร MOU โดยเลือก
งวดที่รายงานอยู่ที่ เป้าหมาย และเลือกเมนู การเสริมสร้าง ดังภาพ

พิมพ์ข้อมูล

ขึ้นโครงการ

ข้อมูลโครงการ

งวดที่รายงาน

เป้าหมาย

การเสริมสร้าง

เอกสารประกอบ

เอกสารแนบ

ผู้ให้ข้อมูล

ประวัติงาน / การเสริมสร้าง

ข้อมูลสถานการณ์โครงการ งวดที่รายงาน เป้าหมาย P-EMO-050

รหัสโปร่ง **EMO-61-0004**

ตำบล : ในเมือง อำเภอ : เมืองสุรินทร์ จังหวัด : สุรินทร์

โครงการเสริมสร้างขีดความสามารถของชุมชน(ระดับสำนักงานภาค)

สถานะโครงการ **เปิดโครงการ**

ข้อมูล

เป้าหมายผลลัพธ์ตามบันทึกความร่วมมือ

ระดับสำนักงานภาค

หัวข้อ	กิจกรรมที่ได้ดำเนินการ	ผลเชิงปริมาณ	ผลเชิงคุณภาพ	คำสั่ง
				+

ระบุข้อความประกอบ MOU โดย กรอกข้อความใหม่เท่านั้น

Codi Project => http://61.19.97.236/codi_pm

3. สร้างโครงการ ที่เมนู โครงการ > PRE100 : บันทึกข้อมูลโครงการ > เพิ่มรายการ ดังภาพ

PRE100 : บันทึกข้อมูลโครงการ

หน้าหลัก > โครงการ > บันทึกข้อมูลโครงการ

เงื่อนไขการค้นหา

ปีงบประมาณ 2561 สถานะโครงการ เปิดโครงการ

ประเภทโครงการ - แสดงทั้งหมด - ส่วนงาน - แสดงทั้งหมด -

ชื่อโครงการ

ค้นหา Clear

รายการข้อมูลโครงการ

+ เพิ่มรายการ

ลำดับ	ปีงบประมาณ	ประเภทโครงการ	รหัสโครงการ	ชื่อโครงการ	กลุ่มโครงการ	ส่วนงาน	งบประมาณที่เสนอ	งบประมาณอนุมัติ	วันที่เริ่มต้น	วันที่สิ้นสุด	สถานะโครงการ
-------	------------	---------------	-------------	-------------	--------------	---------	-----------------	-----------------	----------------	---------------	--------------

Copyright © 2018. Community Organizations Development Institute (CODI). All Rights Reserved. version 1.011

เมื่อกดเพิ่มข้อมูลโครงการ

*** ส่วนนี้สำคัญมากเนื่องจากถ้าเลือกผิดประเภทโครงการจะส่งผลต่อการนำเข้า / การแสดงผลข้อมูล (กรุณาระบุให้สอดคล้องกับข้อมูลสถานการณ์โครงการ=>Area Interop)

เพิ่มข้อมูลโครงการ

ประเภทโครงการ * โครงการเสริมสร้างขีดความสามารถของชุมชน

ลักษณะการเสนอโครงการ * แบบที่ 3 (โครงการทั่วไป 1 ต่อ 1)

กลุ่มโครงการ * โครงการหลัก



PRE110 : ข้อมูลโครงการ

หน้าหลัก > โครงการ > บันทึกข้อมูลโครงการ

บันทึก

โครงการ

รหัสโครงการ	Generate by system	สถานะโครงการ	เปิดโครงการ	ผู้สร้าง	นางสาวเยาวลักษณ์ จิตรสารงค์
ประเภทโครงการ	โครงการเสริมสร้างขีดความสามารถของชุมชน	วันที่สร้าง	29/10/2561 13:17:10		

ลักษณะการเสนอโครงการ: แบบที่ 2 (โครงการระดับตำบล) บิงบประมาณ: 2561

กลุ่มโครงการ: โครงการหลัก โครงการหลัก

ชื่อโครงการ * โครงการยกระดับเศรษฐกิจพอเพียงสู่ความเข้มแข็งตามแนวพระราชดำริเทศบาลตำบลลงสิงห์ [ดู ข้อมูลโครงการ](#)

ส่วนงาน * สำนักงานภาคตะวันออกเฉียงเหนือ ยุทธศาสตร์: ยุทธศาสตร์ที่ 1

เจ้าหน้าที่รับผิดชอบ: นางสาวบุษพร โสบุญมา วันที่ก่อตั้ง:

วันที่เริ่มดำเนินงาน * 01/11/2560 ถึง: 30/09/2561 วันที่สิ้นสุดขยายระยะเวลา:


ประวัติความเป็นมา

ในปัจจุบันการดำเนินชีวิตของประชาชนส่วนใหญ่ในตำบลจะมีการใช้เทคโนโลยีในการพัฒนาอาชีพ จึงเป็นการเพิ่มรายจ่ายในการลงทุนในการประกอบอาชีพ ก่อให้เกิดหนี้สิน จึงนำประเด็นนี้มาวิเคราะห์ให้ประชาชนเห็นว่าหลักการดำเนินการชีวิตแบบพอเพียง เช่น การประกอบอาชีพหลัก คือการเกษตร โดยการลดต้นทุน ใช้ปุ๋ยอินทรีย์ ปลูกผักสวนครัวไว้รับประทานเอง การพัฒนาเศรษฐกิจฐานราก เพื่อเกิดความมั่นคง มั่งคั่ง และยั่งยืน และการพัฒนาเกษตรอินทรีย์ของประเทศก็จะเป็นงานสำคัญที่จะต้องดำเนินการอย่างเร่งด่วน

ส่วนที่ต้องดึงข้อมูลมาจาก Area Interop

:: ข้อมูลองค์กรชุมชน / ผู้เสนอโครงการ ::

องค์กรผู้รับประโยชน์*



PWS020 : ค้นหาข้อมูลองค์กรผู้รับผลประโยชน์

รหัสองค์กร 100223649

ชื่อองค์กร

ภาค ภาคตะวันออกเฉียงเหนือ

จังหวัด

อำเภอ/เขต

ตำบล/แขวง

ค้นหา

Clear

ลำดับ	รหัสองค์กร	ชื่อองค์กร	ประเภทองค์กร	จังหวัด
1	100223649	ชมรมองค์กรชุมชนจังหวัดสุรินทร์	องค์กร Org_Type=8	สุรินทร์

Page size : 20


1 item in 1 page



ย้อนกลับ

:: ข้อมูลที่ตั้งโครงการ ::

รหัสสำร่ง*



PWS030 : ค้นหาข้อมูลพื้นที่สำรวจ

ภาค ภาคตะวันออกเฉียงเหนือ

จังหวัด

อำเภอ/เขต

ตำบล/แขวง

องค์กรปกครองส่วนท้องถิ่น

ค้นหา

Clear

ลำดับ	รหัสสำร่ง	ภาค	จังหวัด	อำเภอ/เขต	ตำบล/แขวง	อปท.
1	EMO-61-0004	ภาคตะวันออกเฉียงเหนือ	สุรินทร์	เมืองสุรินทร์	ในเมือง	

Page size : 20

1 item in 1 page



ย้อนกลับ

กดบันทึก ดังภาพ

PRE110 : ข้อมูลโครงการ หน้าหลัก > โครงการ > บันทึกข้อมูลโครงการ

บันทึก

โครงการ

รหัสโครงการ	Generate by system	สถานะโครงการ	เปิดโครงการ	ผู้สร้าง	นางสาวเยาวลักษณ์ จิตรสารงค์
ประเภทโครงการ	โครงการเสริมสร้างขีดความสามารถของชุมชน			วันที่สร้าง	29/10/2561 13:17:10

ลักษณะการเสนอโครงการ	แบบที่ 2 (โครงการระดับตำบล)			บิงบประมาณ	2561
กลุ่มโครงการ	โครงการหลัก	โครงการหลัก	<input type="text"/>	<input type="text"/>	
ชื่อโครงการ *	โครงการยกระดับเศรษฐกิจพอเพียงสู่ความเข้มแข็งตามแนวพระราชดำริเทศบาลตำบลลงสิงห์				คัดลอกข้อมูลโครงการ
ส่วนงาน *	สำนักงานภาคตะวันออกเฉียงเหนือ	ยุทธศาสตร์	ยุทธศาสตร์ที่ 1		
เจ้าหน้าที่รับผิดชอบ	นางสาวบุษพร โสบุญมา	วันที่ก่อตั้ง	<input type="text"/>		
วันที่เริ่มดำเนินงาน *	01/11/2560	ถึง	30/09/2561	วันที่สิ้นสุดขยายระยะเวลา	<input type="text"/>
ประวัติความเป็นมา	ในปัจจุบันการดำเนินชีวิตของประชาชนส่วนใหญ่ในตำบลจะมีการใช้เทคโนโลยีในการพัฒนาอาชีพ จึงเป็นการเพิ่มรายจ่ายในการลงทุนในการประกอบอาชีพ ก่อให้เกิดหนี้สิน จึงนำประเด็นนี้มาวิเคราะห์ให้ประชาชนเห็นว่าหลักการดำเนินการชีวิตแบบพอเพียง เช่น การประกอบอาชีพหลัก คือการเกษตร โดยการลดต้นทุน ใช้นิยอินทรีย์ ปลูกผักสวนครัวไว้รับประทานเอง การพัฒนาเศรษฐกิจฐานราก เพื่อเกิดความมั่นคง มั่งคั่ง และยั่งยืน และการพัฒนาเกษตรอินทรีย์ของประเทศก็เป็นการดำเนินงานสำคัญที่จะต้องดำเนินการอย่างเร่งด่วน				



PRE110 : ข้อมูลโครงการ หน้าหลัก > โครงการ > บันทึกข้อมูลโครงการ

บันทึก ยื่นเรื่อง ส่งขออนุมัติ อนุมัติ ส่งแก้ไข หยุดดำเนินการ ยกเลิกโครงการ ปิดโครงการ

โครงการ แผนงบประมาณ/กิจกรรม มติอนุกรรมการ บัญชีรับเงิน ข้อมูล MOU เอกสารแนบ ข้อมูลการจ่ายเงิน

รหัสโครงการ	PT015161-00028	สถานะโครงการ	เปิดโครงการ	ผู้สร้าง	นางสาวเยาวลักษณ์ จิตรสารงค์
ประเภทโครงการ	โครงการเสริมสร้างขีดความสามารถของชุมชน			วันที่สร้าง	29/10/2561 13:24:09

[ข้อมูลสภาพปัญหา](#) [ข้อมูลแผนดำเนินงาน](#) [ข้อมูลการดำเนินงานตาม MOU](#)

ลักษณะการเสนอโครงการ	แบบที่ 2 (โครงการระดับตำบล)			บิงบประมาณ	2561
กลุ่มโครงการ	โครงการหลัก	โครงการหลัก	<input type="text"/>	<input type="text"/>	
ชื่อโครงการ *	โครงการยกระดับเศรษฐกิจพอเพียงสู่ความเข้มแข็งตามแนวพระราชดำริเทศบาลตำบลลงสิงห์				คัดลอกข้อมูลโครงการ
ส่วนงาน *	สำนักงานภาคตะวันออกเฉียงเหนือ	ยุทธศาสตร์	ยุทธศาสตร์ที่ 1		
เจ้าหน้าที่รับผิดชอบ	นางสาวบุษพร โสบุญมา	วันที่ก่อตั้ง	<input type="text"/>		
วันที่เริ่มดำเนินงาน *	01/11/2560	ถึง	30/09/2561	วันที่สิ้นสุดขยายระยะเวลา	<input type="text"/>
ประวัติความเป็นมา	ในปัจจุบันการดำเนินชีวิตของประชาชนส่วนใหญ่ในตำบลจะมีการใช้เทคโนโลยีในการพัฒนาอาชีพ จึงเป็นการเพิ่มรายจ่ายในการลงทุนในการประกอบอาชีพ ก่อให้เกิดหนี้สิน จึงนำประเด็นนี้มาวิเคราะห์ให้ประชาชนเห็นว่าหลักการดำเนินการชีวิตแบบพอเพียง เช่น การประกอบอาชีพหลัก คือการเกษตร โดยการลดต้นทุน ใช้นิยอินทรีย์ ปลูกผักสวนครัวไว้รับประทานเอง				

บันทึก ข้อมูลแผนงบประมาณ/กิจกรรม, เอกสารแนบ, บันทึกโครงการย่อย (ถ้ามี) => ปุ่มกดยื่นเรื่อง
ที่เมนูพิจารณาโครงการ ค้นหาโครงการที่ยื่นเรื่องเพื่อทำการส่งขออนุมัติ ดังภาพ

PRE200 : บันทึกข้อมูลโครงการ หน้าหลัก > โครงการ > พิจารณาโครงการ

เงื่อนไขการค้นหา

ปีงบประมาณ	2561	สถานะโครงการ	ยื่นเรื่อง
ประเภทโครงการ	- แสดงทั้งหมด -	ส่วนงาน	- แสดงทั้งหมด -
ชื่อโครงการ			

รายการข้อมูลโครงการ

ลำดับ	<input type="checkbox"/>	ปีงบประมาณ	ประเภทโครงการ	รหัสโครงการ	ชื่อโครงการ	กลุ่มโครงการ	ส่วนงาน	งบประมาณที่เสนอ	วันที่เริ่มต้น	วันที่สิ้นสุด
-------	--------------------------	------------	---------------	-------------	-------------	--------------	---------	-----------------	----------------	---------------

เมื่อส่งขออนุมัติโครงการให้มาบันทึก มติอนุกรรมการ => ปุ่มอนุมัติ หรือ ที่เมนูอนุมัติโครงการ

PRE300 : อนุมัติโครงการ หน้าหลัก > โครงการ > อนุมัติโครงการ

เงื่อนไขการค้นหา

ปีงบประมาณ	2561	สถานะโครงการ	รออนุมัติ
ประเภทโครงการ	- แสดงทั้งหมด -	ส่วนงาน	- แสดงทั้งหมด -
ชื่อโครงการ			

รายการข้อมูลโครงการ

ลำดับ	ปีงบประมาณ	ประเภทโครงการ	รหัสโครงการ	ชื่อโครงการ	กลุ่มโครงการ	ส่วนงาน	งบประมาณที่เสนอ	วันที่เริ่มต้น	วันที่สิ้นสุด
-------	------------	---------------	-------------	-------------	--------------	---------	-----------------	----------------	---------------

4. เบิกจ่าย เมื่อโครงการอนุมัติแล้วสามารถทำการเบิกจ่ายที่ **เมนูบันทึกเบิกจ่ายงบประมาณ** ดังภาพ และทำการบันทึก บัญชีรับเงิน, ข้อมูล MOU เพิ่ม (อยู่ที่เมนูบันทึกโครงการ)

ISE100 : บันทึกเบิกจ่ายงบประมาณ 🏠 หน้าหลัก > เบิกจ่ายงบประมาณ > บันทึกเบิกจ่ายงบประมาณ

เงื่อนไขการค้นหา

เลขที่ใบเบิก	<input type="text"/>	สถานะใบเบิก	ตั้งใบเบิก ▼
รหัสโครงการ	<input type="text"/>	ชื่อโครงการ	<input type="text"/>
ส่วนงาน	- แสดงทั้งหมด - ▼		

🔍 ค้นหา 🗑️ Clear

รายการข้อมูลเบิกจ่ายงบประมาณ

+ เพิ่มรายการ

ลำดับ	เลขที่ใบเบิก	รายละเอียดเบิกจ่าย	วันที่ใบเบิก	ส่วนงาน	รหัสโครงการ	ชื่อโครงการ	งวดที่เบิก	จำนวนเงินขอเบิก	สถานะใบเบิก
<									>

เมื่อตั้งเบิกกดยื่นเบิก รออนุมัติเบิกจ่ายที่ **เมนูอนุมัติเบิกจ่ายงบประมาณ** ดังภาพ

ISE200 : อนุมัติเบิกจ่ายงบประมาณ 🏠 หน้าหลัก > เบิกจ่ายงบประมาณ > อนุมัติเบิกจ่ายงบประมาณ

เงื่อนไขการค้นหา

เลขที่ใบเบิก	<input type="text"/>	สถานะใบเบิก	ยื่นใบเบิก ▼
รหัสโครงการ	<input type="text"/>	ชื่อโครงการ	<input type="text"/>
ส่วนงาน	- แสดงทั้งหมด - ▼		

🔍 ค้นหา 🗑️ Clear

รายการข้อมูลอนุมัติเบิกจ่ายงบประมาณ

ลำดับ	เลขที่ใบเบิก	รายละเอียดเบิกจ่าย	วันที่ใบเบิก	ส่วนงาน	จำนวนเงินขอเบิก	สถานะใบเบิก
<						>

เมนูเบิกจ่าย

สอบถามเบิกจ่ายงบประมาณ ใช้เมื่อต้องการทราบรายการเบิกจ่าย

รับคืนงบประมาณ ใช้เมื่อตรวจสอบการรับคืนเงินซึ่งข้อมูลมากจากการทำรับคืนเงินจากระบบ EFS

สอบถามรับคืนงบประมาณ ใช้เมื่อต้องการทราบการรับคืนเงินซึ่งข้อมูลมากจากการทำรับคืนเงินจากระบบ EFS

พิมพ์เบิกจ่ายงบประมาณ รายงานเบิกจ่ายงบประมาณ

5.ติดตาม เมื่อมีการเบิกจ่ายให้มีการรายงานตามงวดงานที่เบิกจ่ายที่ บันทึกรายงานผลการดำเนินงาน ดังภาพ

RSE100 : บันทึกรายงานผลดำเนินงาน หน้าหลัก > ติดตามผลดำเนินงาน > บันทึกรายงานผลดำเนินงาน

เงื่อนไขการค้นหา

ปีงบประมาณ	2561	สถานะโครงการ	อนุมัติ
ประเภทโครงการ	- แสดงทั้งหมด -	ส่วนงาน	- แสดงทั้งหมด -
ชื่อโครงการ			

[ค้นหา](#) [ยกเลิก](#)

รายการข้อมูลโครงการ

[+ เพิ่มรายการ](#)

ลำดับ	ปีงบประมาณ	ประเภทโครงการ	รหัสโครงการ	ชื่อโครงการ	ส่วนงาน	งบประมาณที่เสนอ	งบประมาณอนุมัติ	วันที่เริ่มต้น	วันที่สิ้นสุด
<									>

เมนู

สอบถามผลการดำเนินงาน ใช้เมื่อต้องการตรวจสอบว่ามีโครงการใดบ้างที่มีการรายงานผลดำเนินการมา
พิมพ์เอกสารติดตามผลการดำเนินงาน ใช้เมื่อพิมพ์เอกสารประกอบการติดตามรายงวด

7.ประเมินโครงการ เมื่อบันทึกปิดโครงการแล้วให้มาที่ บันทึกประเมินโครงการ ดังภาพ

PRE400 : บันทึกประเมินโครงการ

🏠 หน้าหลัก > โครงการ > บันทึกประเมินโครงการ

เงื่อนไขการค้นหา

ปีงบประมาณ	2561	▼	ส่วนงาน	- แสดงทั้งหมด -	▼
ประเภทโครงการ	- แสดงทั้งหมด -		ชื่อโครงการ		

[🔍 ค้นหา](#) [✖ Clear](#)

รายการข้อมูลโครงการ

[+ เพิ่มรายการ](#)

ลำดับ	ปีงบประมาณ	รหัสโครงการ	ชื่อโครงการ	กลุ่มโครงการ	ส่วนงาน	รายละเอียดการประเมิน
<						>

8.ปิดปีงบประมาณ เมื่อปิดโครงการทุกโครงการเรียบร้อยแล้ว บันทึกปิดปีงบประมาณ ดังภาพ

PCE100 : บันทึกปิดปีงบประมาณ

🏠 หน้าหลัก > ปิดปีงบประมาณ > บันทึกปิดปีงบประมาณ

เงื่อนไขการค้นหา

ปีงบประมาณ	2561	▼	สถานะโครงการ	- แสดงทั้งหมด -	▼
ประเภทโครงการ	- แสดงทั้งหมด -		ส่วนงาน	- แสดงทั้งหมด -	
ชื่อโครงการ					

[🔍 ค้นหา](#) [✖ Clear](#)

รายการข้อมูลโครงการ

[ปิดปีงบประมาณ](#)

ลำดับ	<input type="checkbox"/>	ปีงบประมาณ	รหัสโครงการ	ชื่อโครงการ	ส่วนงาน	วันที่เริ่มต้น	วันที่สิ้นสุด	งบประมาณอนุมัติ	งบประมาณเบิกจ่าย	งบประมาณรับคืน	งบประมาณคงเหลือ	
<												>

เมนู

สอบถามปิดปีงบประมาณ

พิมพ์เอกสารปิดโครงการ/ปิดปีงบประมาณ

9.รายงานต่าง ๆ

เมนู ดังนี้

- รายงานรายละเอียดการขออนุมัติโครงการ
- รายงานสรุปรายชื่อโครงการที่ได้รับกสนอนุมัติ
- สรุปจำนวนงบประมาณและโครงการที่ได้รับอนุมัติ
- รายงานรายละเอียดการเบิกจ่ายงบประมาณโครงการ
- รายงานติดตามสถานะการเบิกจ่ายงบประมาณโครงการ
- รายงานรายละเอียดการเบิกจ่าย
- รายงานการโอนเงินและรอโอน
- รายงานการตัดยอดงบประมาณ
- รายงานสรุปจำนวนโครงการแยกตามยุทธศาสตร์
- รายงานการเตือนบริหารโครงการ
- รายงานโครงการที่บันทึกผลการดำเนินงาน/ติดตามโครงการ