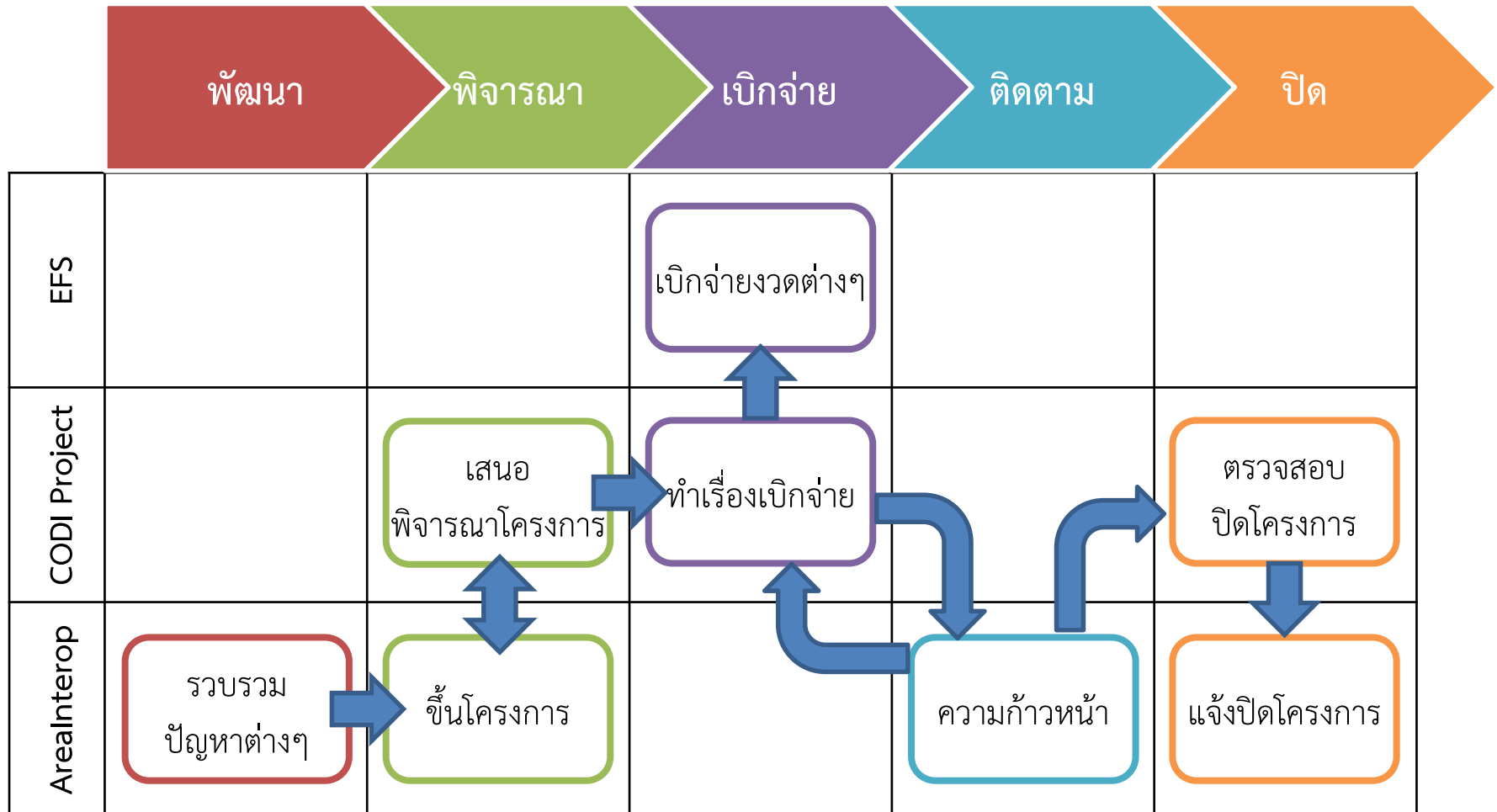


ภาพรวมระบบบริหารโครงการ CODI Project

ขั้นตอนในการใช้งานระบบบริหารโครงการ



สิ่งควรทราบ ในการบริหารโครงการ

ประเภทโครงการ	แบบที่1				แบบที่2		แบบที่3		แบบที่4		
	เบิกจ่าย A	Area	เบิกจ่าย B	Area		Area		Area	เบิก ปรกติ	เบิก เมือง	Area
โครงการเสริมสร้างขีดความสามารถ ของชุมชน	✓	4	✓	4/3	✓	3	✓	5			
โครงการสนับสนุนสวัสดิการชุมชน					✓	2	✓	5			
โครงการพัฒนาเศรษฐกิจและทุน ชุมชนฐานราก	✓		✓		✓		✓				
โครงการบ้านมั่นคง									✓	✓	2ชุมชน
โครงการบ้านพอเพียงชนบท									✓		1
โครงการบ้านมั่นคงชนบทเพื่อผู้ ยากจนและด้อยโอกาสในชนบท									✓		
ที่อยู่อาศัยชั่วคราว กรณีไฟไหม้ไต้เรือ									✓		2ชุมชน
พัฒนาคุณภาพชีวิตกลุ่มคนไร้บ้าน									✓		
พัฒนากระบวนการเมือง									✓		

หมายเหตุ แบบต่างๆ ของโครงการแต่ละประเภท

แบบที่ 1 (ชุดจังหวัด)	จังหวัด+ตำบล มีการเบิก 2 แบบ A. พอช. โอนให้จังหวัดด้วยยอดเงินรวมทั้งหมดของโครงการ จังหวัดโอนเข้าบัญชีตำบลเองโดยต้องมาแก้ไขวันโอนเงิน เข้าบัญชีตำบลเอง B. พอช. โอนเงินเข้าให้ทั้งบัญชีจังหวัด และบัญชีตำบล ข้อมูลการรับเงิน stamp ที่บัญชี auto ตามการเบิกจ่าย
แบบที่ 2 (ระดับตำบล)	ระดับตำบล
แบบที่ 3 (ทั่วไป)	แบบทั่วไป ได้ทุกประเภท (1 ต่อ 1)
แบบที่ 4 (ทั่วไป-ที่ต้องสำรวจ ข้อมูล)	สำหรับโครงการ บ้านมั่นคง, บ้านพอเพียงชนบท, บ้านมั่นคงชนบท เพื่อผู้ยากจนและด้อยโอกาสในชนบท, พัฒนากระบวนการเมือง, ที่อยู่ อาศัยชั่วคราว กรณีไฟไหม้ไถ่เรือ, พัฒนาคุณภาพ

เอกสารที่ออกจากระบบบริหารโครงการ

ขั้นตอนการทำงาน	Codi_pm (ย่อย1)	Codi_areainterop (ย่อย 2)
1.ขั้นพัฒนา (ยื่นเรื่อง/ส่งขออนุมัติ)	- พิมพ์แบบเสนอโครงการ	- เอกสารประกอบแบบเสนอโครงการ - แบบสำรวจ
2.ขั้นพิจารณา (สถานะอนุมัติ)	- จัดหมายแจ้งผลการพิจารณาโครงการ - แบบแสดงผลการอนุมัติโครงการ	
3.ขั้นเบิกจ่าย (อนุมัติ)	- จัดหมายเบิกเงิน - แผนการดำเนินงานโครงการ - บันทึกความร่วมมือ MOU	
(เบิกจ่าย)	- บันทึกขออนุมัติเบิกจ่าย - เปลี่ยนแปลงแผนการดำเนินงานโครงการ	
4.ขั้นติดตาม	- รายงานผลการดำเนินงานโครงการตาม งวดงาน	- แบบรายงานความก้าวหน้า
5.ขั้นปิดโครงการ	- แบบฟอร์มปิดโครงการ	- รายงานผลการดำเนินงานปิดโครงการ

ขั้นตอนการดำเนินโครงการเสริมสร้างขีดความสามารถของชุมชน ดังนี้

Codi_areainterop => http://61.19.97.236/codi_areainterop_test

แบบที่ 2 (ระดับตำบล) โครงการระดับตำบล

1.เสนอโครงการโดย เพิ่มพื้นที่สำรวจ ที่ เมนู สถานการณ์โครงการ > เพิ่มพื้นที่สำรวจ

สถานการณ์โครงการ ▾ สิทธิการใ

หน้าแรกสถานการณ์โครงการ
รายงาน
ค้นหาพื้นที่สำรวจ
+ เพิ่มพื้นที่สำรวจ
ค้นหาสถานการณ์โครงการ
+ เพิ่มสถานการณ์โครงการ

เพิ่ม พื้นที่สำรวจ

ข้อมูลที่ตั้งพื้นที่สำรวจ

รหัสพื้นที่ :
เลขที่ : 16
หมู่ที่ : 10
ชอย :
ถนน :
ภาค : ภาคตะวันออกเฉียงเหนือ
จังหวัด : ร้อยเอ็ด
อำเภอ : จังหาร
ตำบล : ดงสิงห์
อปท. : เทศบาลตำบลดงสิงห์
รหัสไปรษณีย์ : 45000
ละติจูด :
ลองจิจูด :

แผนที่ **สร้างตำแหน่ง**

ค่าเงื่อนไข
(ที่เคอร์สอบ)

ขนาดพื้นที่ - -
(ไร่-งาน-ตร.)

จำนวนจังหวัด : 1
จำนวนตำบล :
จำนวนองค์กร :
จำนวนชุมชน :
จำนวนเมือง :
จำนวนคน :

บันทึกข้อมูล ยกเลิก

เมื่อบันทึกจะได้หน้าจอ ดังภาพ โปรดระบุกลุ่มปัญหาที่สำรวจเพื่อจะเสนอโครงการ

○ ข้อมูลที่ตั้งพื้นที่
○ กลุ่มปัญหาที่สำรวจ

< พื้นที่ / สำรวจ

ข้อมูลพื้นที่สำรวจ P-SAR-020

รหัสพื้นที่
AREA-61-0009

ตำบล : หนองแจ้งใหญ่ อำเภอ : บัวใหญ่ จังหวัด : นครราชสีมา , อปท. : องค์การบริหารส่วนตำบลหนองแจ้งใหญ่

แก้ไข พื้นที่สำรวจ

ข้อมูลที่ตั้งพื้นที่สำรวจ

รหัสพื้นที่ : AREA-61-0009
เลขที่ : 4/1

ข้อมูลที่ตั้งพื้นที่

กลุ่มปัญหาที่สำรวจ

โครงการแบบที่ 2(ระดับตำบล) เลือกกลุ่มปัญหาที่สำรวจ ข้อ3.พื้นที่ที่สำรวจ สภาองค์กรชุมชนตำบล ดังภาพ

3.พื้นที่ที่สำรวจ สภาองค์กรชุมชนตำบล

[+ เพิ่มข้อมูลพื้นที่](#)

ไม่พบข้อมูล

ค้นข้อมูลกลุ่มปัญหาที่สำรวจ สภาองค์กรชุมชนตำบล

ชื่อ :

รหัส :

ที่อยู่ : ภาค

จังหวัด

อำเภอ

ตำบล

อปท.

ค้นหา

ออก

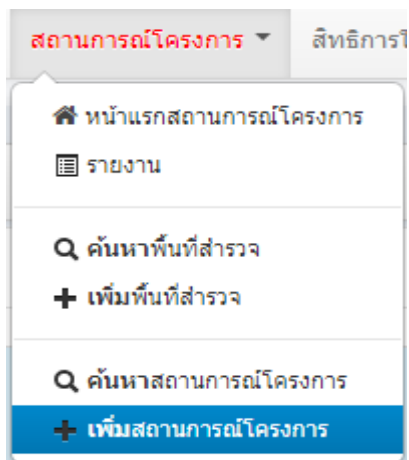
ผลลัพธ์การค้นหาข้อมูล 1

เลือก	ชื่อสภาองค์กรชุมชนตำบล
<input checked="" type="checkbox"/>	
<input checked="" type="checkbox"/>	45072 : เทศบาลตำบลดงสิงห์

บันทึก

2.เสนอโครงการ เพิ่มสถานการณ์โครงการ ที่ เมนู สถานการณ์โครงการ > เพิ่มสถานการณ์โครงการ

จากนั้นให้ เพิ่มสถานการณ์โครงการเป็น โครงการเสริมสร้างขีดความสามารถของชุมชน ระดับตำบล ดังภาพ



< สถานการณ์โครงการ / เพิ่มโครงการ

เพิ่มโครงการ สถานการณ์โครงการ

ข้อมูลพื้นฐานสำหรับการขึ้นโครงการ

รหัสสารอง :

รหัสพื้นที่ : AREA-61-0057

ปีงบประมาณ * : 2561

ประเภทโครงการ * : โครงการเสริมสร้างขีดความสามารถ

รูปแบบโครงการ : ระดับตำบล

ที่ติดต่อ :

เลขที่ : 16

หมู่ที่ * : 10

ซอย :

ถนน :

ภาค * : ภาคตะวันออกเฉียงเหนือ

ข้อมูลกลุ่มปัญหาที่สำรวจ

สรุปข้อมูล


1. สภาองค์กรชุมชนตำบล
จำนวน 1 พื้นที่



















1. พื้นที่สำรวจ สภาองค์กรชุมชนตำบล

#	ชื่อ
1	45072 : เทศบาลตำบลดงสิงห์

กดบันทึก จากนั้นไปที่ เมนูซ้ายมือ > พิมพ์ข้อมูล (ใช้เป็นเอกสารประกอบโครงการ)

ต้องเพิ่มข้อความ MOU สามารถเพิ่มข้อความประกอบเอกสาร MOU โดยเลือก
งวดที่รายงานอยู่ที่ เป้าหมาย และเลือกเมนู การเสริมสร้าง ดังภาพ

ระบุข้อความประกอบ MOU ได้จาก
การดึงข้อมูล  หรือกรอกข้อความใหม่ได้
ดังภาพ

หัวข้อ	กิจกรรมที่ได้ดำเนินการ	ผลเชิงปริมาณ	ผลเชิงคุณภาพ	คำสั่ง
1. เกิดการจัดทำข้อมูลตำบล มีข้อมูลปัญหาชุมชน คนยากจนในพื้นที่ สาเหตุ สภาพที่อยู่อาศัยและที่ดินทั้งตำบล	จำนวน.....ตำบล			 
2. เกิดความร่วมมือระหว่างชุมชน องค์กรปกครองส่วนท้องถิ่น หน่วยงานภาครัฐและภาคประชาสังคมในการดำเนินงานพัฒนาประกอบด้วย.....(ระบุองค์กรชุมชน เช่น สภาองค์กรชุมชนกองทุนสวัสดิการชุมชน ชื่อหน่วยงาน/ภาคีที่เข้าร่วมเป็นกลไก)				 
3. เกิดแผนพัฒนาท้องถิ่นชุมชนท้องถิ่นระดับตำบล	จำนวน.....ตำบล			 
4. เกิดการเชื่อมโยงแผนพัฒนาของชุมชนกับแผนท้องถิ่น/หน่วยงาน	จำนวน.....ตำบล			 
5. เกิดการประชุมสภาองค์กรชุมชนตำบลต่อเนื่อง	จำนวน.....ตำบล			 
6. เกิดการพัฒนาคุณภาพสภาองค์กรชุมชนตำบล	จำนวน.....ตำบล			 
7. เกิดการพัฒนาคุณภาพกองทุนสวัสดิการชุมชนตำบล	จำนวน.....ตำบล			 
8. เกิดการจัดตั้งสภาองค์กรชุมชนตำบล	จำนวน.....ตำบล			 
9. เกิดพื้นที่บูรณาการพัฒนาเศรษฐกิจและทุนชุมชน				 

Codi Project => http://61.19.97.236/codi_pm

3. สร้างโครงการ ที่เมนู โครงการ > PRE100 : บันทึกข้อมูลโครงการ > เพิ่มรายการ ดังภาพ

PRE100 : บันทึกข้อมูลโครงการ 🏠 หน้าหลัก > โครงการ > บันทึกข้อมูลโครงการ

เงื่อนไขการค้นหา

ปีงบประมาณ: 2561 สถานะโครงการ: เปิดโครงการ

ประเภทโครงการ: - แสดงทั้งหมด - ส่วนงาน: - แสดงทั้งหมด -

ชื่อโครงการ:

รายการข้อมูลโครงการ

ลำดับ	ปีงบประมาณ	ประเภทโครงการ	รหัสโครงการ	ชื่อโครงการ	กลุ่มโครงการ	ส่วนงาน	งบประมาณที่เสนอ	งบประมาณอนุมัติ	วันที่เริ่มต้น	วันที่สิ้นสุด	สถานะโครงการ
-------	------------	---------------	-------------	-------------	--------------	---------	-----------------	-----------------	----------------	---------------	--------------

Copyright © 2018. Community Organizations Development Institute (CODI). All Rights Reserved. version 1.011

เมื่อกดเพิ่มข้อมูลโครงการ


*** ส่วนนี้สำคัญมากเนื่องจากถ้าเลือกผิดประเภทโครงการจะส่งผลต่อการนำเข้า / การแสดงผลข้อมูล (กรุณาระบุให้สอดคล้องกับข้อมูลสถานการณ์โครงการ=>Area Interop)

เพิ่มข้อมูลโครงการ ✕

ประเภทโครงการ * ▼

ลักษณะการเสนอโครงการ * ▼

กลุ่มโครงการ * ▼



PRE110 : ข้อมูลโครงการ

หน้าหลัก > โครงการ > บันทึกข้อมูลโครงการ


รหัสโครงการ	<input type="text" value="Generate by system"/>	สถานะโครงการ	<input type="text" value="เปิดโครงการ"/>	ผู้สร้าง	<input type="text" value="นางสาวเยาวลักษณ์ จิตรสารงค์"/>
ประเภทโครงการ	<input type="text" value="โครงการเสริมสร้างขีดความสามารถของชุมชน"/>	วันที่สร้าง	<input type="text" value="29/10/2561 12:23:54"/>		

ลักษณะการเสนอโครงการ	<input type="text" value="แบบที่ 2 (โครงการระดับตำบล)"/>	งบประมาณ	<input type="text" value="2561"/>		
กลุ่มโครงการ	<input type="text" value="โครงการหลัก"/>	โครงการหลัก	<input type="text"/>	<input type="text"/>	<input type="text"/>
ชื่อโครงการ *	<input type="text"/>				<input type="button" value="🗑️ حذفข้อมูลโครงการ"/>
ส่วนงาน *	<input type="text"/>	ยุทธศาสตร์	<input type="text"/>		
เจ้าหน้าที่รับผิดชอบ	<input type="text"/>	วันที่ก่อตั้ง	<input type="text"/>		
วันที่เริ่มดำเนินงาน *	<input type="text"/>	ถึง	<input type="text" value="30/09/2561"/>	วันที่สิ้นสุดขยายระยะเวลา	<input type="text"/>

ส่วนที่ต้องดึงข้อมูลมาจาก Area Interop

:: ข้อมูลองค์กรชุมชน / ผู้เสนอโครงการ ::

องค์กรผู้รับประโยชน์*



PWS020 : ค้นหาข้อมูลองค์กรผู้รับผลประโยชน์

รหัสองค์กร 45027

ชื่อองค์กร

ภาค

จังหวัด

อำเภอ/เขต

ตำบล/แขวง

ค้นหา


Clear

ลำดับ	รหัสองค์กร	ชื่อองค์กร	ประเภทองค์กร	จังหวัด
1	45027	ตำบลน้ำใส	สภาองค์กรชุมชน	ร้อยเอ็ด

Page size : 20 1 item in 1 page

:: ข้อมูลที่ตั้งโครงการ ::

รหัสสำร่ง*



PWS030 : ค้นหาข้อมูลพื้นที่สำรวจ

ภาค ภาคตะวันออกเฉียงเหนือ

จังหวัด ร้อยเอ็ด

อำเภอ/เขต

ตำบล/แขวง

องค์การปกครองส่วนท้องถิ่น

ค้นหา

Clear

ลำดับ	รหัสสำร่ง	ภาค	จังหวัด	อำเภอ/เขต	ตำบล/แขวง	อปท.
1	EMT-61-0009	ภาคตะวันออกเฉียงเหนือ	ร้อยเอ็ด	จังหาร	ดงสิงห์	เทศบาลตำบลดงสิงห์

Page size : 20 1 item in 1 page

กดบันทึก ดังภาพ

PRE110 : ข้อมูลโครงการ หน้าหลัก > โครงการ > บันทึกข้อมูลโครงการ

บันทึก

โครงการ

รหัสโครงการ	Generate by system	สถานะโครงการ	เปิดโครงการ	ผู้สร้าง	นางสาวเยาวลักษณ์ จิตรสารงค์
ประเภทโครงการ	โครงการเสริมสร้างขีดความสามารถของชุมชน			วันที่สร้าง	29/10/2561 13:17:10

ลักษณะการเสนอโครงการ	แบบที่ 2 (โครงการระดับตำบล)			ปีงบประมาณ	2561
กลุ่มโครงการ	โครงการหลัก	โครงการหลัก	<input type="text"/>	<input type="text"/>	
ชื่อโครงการ *	โครงการยกระดับเศรษฐกิจพอเพียงสู่ความเข้มแข็งตามแนวพระราชดำริเทศบาลตำบลลงสิงห์				คัดลอกข้อมูลโครงการ
ส่วนงาน *	สำนักงานภาคตะวันออกเฉียงเหนือ	ยุทธศาสตร์	ยุทธศาสตร์ที่ 1		
เจ้าหน้าที่รับผิดชอบ	นางสาวบุษพร โสบุญมา	วันที่ก่อตั้ง	<input type="text"/>		
วันที่เริ่มดำเนินงาน *	01/11/2560	ถึง	30/09/2561	วันที่สิ้นสุดขยายระยะเวลา	<input type="text"/>
ประวัติความเป็นมา	ในปัจจุบันการดำเนินชีวิตของประชาชนส่วนใหญ่ในตำบลจะมีการใช้เทคโนโลยีในการพัฒนาอาชีพ จึงเป็นการเพิ่มรายจ่ายในการลงทุนในการประกอบอาชีพ ก่อให้เกิดหนี้สิน จึงนำประเด็นนี้มาวิเคราะห์ให้ประชาชนเห็นว่าหลักการดำเนินการชีวิตแบบพอเพียง เช่น การประกอบอาชีพหลัก คือการเกษตร โดยการลดต้นทุน ใช้นิยอินทรีย์ ปลูกผักสวนครัวไว้รับประทานเอง การพัฒนาเศรษฐกิจฐานราก เพื่อเกิดความมั่นคง มั่งคั่ง และยั่งยืน และการพัฒนาเกษตรอินทรีย์ของประเทศก็เป็นการดำเนินงานสำคัญที่จะต้องดำเนินการอย่างเร่งด่วน				



PRE110 : ข้อมูลโครงการ หน้าหลัก > โครงการ > บันทึกข้อมูลโครงการ

บันทึก ยื่นเรื่อง ส่งขออนุมัติ อนุมัติ ส่งแก้ไข หยุดดำเนินการ ยกเลิกโครงการ ปิดโครงการ

โครงการ **แผนงบประมาณ/กิจกรรม** มติอนุกรรมการ บัญชีรับเงิน ข้อมูล MOU เอกสารแนบ ข้อมูลการจ่ายเงิน

รหัสโครงการ	PT015161-00028	สถานะโครงการ	เปิดโครงการ	ผู้สร้าง	นางสาวเยาวลักษณ์ จิตรสารงค์
ประเภทโครงการ	โครงการเสริมสร้างขีดความสามารถของชุมชน			วันที่สร้าง	29/10/2561 13:24:09

[ข้อมูลสภาพปัญหา](#) [ข้อมูลแผนดำเนินงาน](#) [ข้อมูลการดำเนินงานตาม MOU](#)

ลักษณะการเสนอโครงการ	แบบที่ 2 (โครงการระดับตำบล)			ปีงบประมาณ	2561
กลุ่มโครงการ	โครงการหลัก	โครงการหลัก	<input type="text"/>	<input type="text"/>	
ชื่อโครงการ *	โครงการยกระดับเศรษฐกิจพอเพียงสู่ความเข้มแข็งตามแนวพระราชดำริเทศบาลตำบลลงสิงห์				คัดลอกข้อมูลโครงการ
ส่วนงาน *	สำนักงานภาคตะวันออกเฉียงเหนือ	ยุทธศาสตร์	ยุทธศาสตร์ที่ 1		
เจ้าหน้าที่รับผิดชอบ	นางสาวบุษพร โสบุญมา	วันที่ก่อตั้ง	<input type="text"/>		
วันที่เริ่มดำเนินงาน *	01/11/2560	ถึง	30/09/2561	วันที่สิ้นสุดขยายระยะเวลา	<input type="text"/>
ประวัติความเป็นมา	ในปัจจุบันการดำเนินชีวิตของประชาชนส่วนใหญ่ในตำบลจะมีการใช้เทคโนโลยีในการพัฒนาอาชีพ จึงเป็นการเพิ่มรายจ่ายในการลงทุนในการประกอบอาชีพ ก่อให้เกิดหนี้สิน จึงนำประเด็นนี้มาวิเคราะห์ให้ประชาชนเห็นว่าหลักการดำเนินการชีวิตแบบพอเพียง เช่น การประกอบอาชีพหลัก คือการเกษตร โดยการลดต้นทุน ใช้นิยอินทรีย์ ปลูกผักสวนครัวไว้รับประทานเอง				

- บันทึก ข้อมูลแผนงบประมาณ/กิจกรรม, เอกสารแนบ, บันทึกโครงการย่อย (ถ้ามี) => **ปุ่มกดยื่นเรื่อง**
ที่เมนูพิจารณาโครงการ ค้นหาโครงการที่ยื่นเรื่องเพื่อทำการส่งขออนุมัติ ดังภาพ

PRE200 : บันทึกข้อมูลโครงการ หน้าหลัก > โครงการ > พิจารณาโครงการ

เงื่อนไขการค้นหา

ปีงบประมาณ	2561	สถานะโครงการ	ยื่นเรื่อง
ประเภทโครงการ	- แสดงทั้งหมด -	ส่วนงาน	- แสดงทั้งหมด -
ชื่อโครงการ			

รายการข้อมูลโครงการ

ลำดับ	ปีงบประมาณ	ประเภทโครงการ	รหัสโครงการ	ชื่อโครงการ	กลุ่มโครงการ	ส่วนงาน	งบประมาณที่เสนอ	วันที่เริ่มต้น	วันที่สิ้นสุด
<									>

เมื่อส่งขออนุมัติโครงการให้มาบันทึก มติอนุกรรมการ => **ปุ่มอนุมัติ** หรือ **ที่เมนูอนุมัติโครงการ**

PRE300 : อนุมัติโครงการ หน้าหลัก > โครงการ > อนุมัติโครงการ

เงื่อนไขการค้นหา

ปีงบประมาณ	2561	สถานะโครงการ	รออนุมัติ
ประเภทโครงการ	- แสดงทั้งหมด -	ส่วนงาน	- แสดงทั้งหมด -
ชื่อโครงการ			

รายการข้อมูลโครงการ

ลำดับ	ปีงบประมาณ	ประเภทโครงการ	รหัสโครงการ	ชื่อโครงการ	กลุ่มโครงการ	ส่วนงาน	งบประมาณที่เสนอ	วันที่เริ่มต้น	วันที่สิ้นสุด
<									>

4. เบิกจ่าย

เมื่อโครงการอนุมัติแล้วสามารถทำการเบิกจ่ายที่ **เมนูบันทึกเบิกจ่ายงบประมาณ** ดังภาพ และทำการบันทึก บัญชีรับเงิน, ข้อมูล MOU เพิ่ม (อยู่ที่เมนูบันทึกโครงการ)

ISE100 : บันทึกเบิกจ่ายงบประมาณ 🏠 หน้าหลัก > เบิกจ่ายงบประมาณ > บันทึกเบิกจ่ายงบประมาณ

เงื่อนไขการค้นหา

เลขที่ใบเบิก	<input type="text"/>	สถานะใบเบิก	ตั้งใบเบิก ▼
รหัสโครงการ	<input type="text"/>	ชื่อโครงการ	<input type="text"/>
ส่วนงาน	- แสดงทั้งหมด - ▼		

🔍 ค้นหา 🗑️ Clear

รายการข้อมูลเบิกจ่ายงบประมาณ

+ เพิ่มรายการ

ลำดับ	เลขที่ใบเบิก	รายละเอียดเบิกจ่าย	วันที่ใบเบิก	ส่วนงาน	รหัสโครงการ	ชื่อโครงการ	งวดที่เบิก	จำนวนเงินขอเบิก	สถานะใบเบิก
<									>

เมื่อตั้งเบิกกดยื่นเบิก รออนุมัติเบิกจ่ายที่ **เมนูอนุมัติเบิกจ่ายงบประมาณ** ดังภาพ

ISE200 : อนุมัติเบิกจ่ายงบประมาณ 🏠 หน้าหลัก > เบิกจ่ายงบประมาณ > อนุมัติเบิกจ่ายงบประมาณ

เงื่อนไขการค้นหา

เลขที่ใบเบิก	<input type="text"/>	สถานะใบเบิก	ยื่นใบเบิก ▼
รหัสโครงการ	<input type="text"/>	ชื่อโครงการ	<input type="text"/>
ส่วนงาน	- แสดงทั้งหมด - ▼		

🔍 ค้นหา 🗑️ Clear

รายการข้อมูลอนุมัติเบิกจ่ายงบประมาณ

ลำดับ	เลขที่ใบเบิก	รายละเอียดเบิกจ่าย	วันที่ใบเบิก	ส่วนงาน	จำนวนเงินขอเบิก	สถานะใบเบิก
<						>

เมนูเบิกจ่าย

สอบถามเบิกจ่ายงบประมาณ ใช้เมื่อต้องการทราบรายการเบิกจ่าย

รับคืนงบประมาณ ใช้เมื่อตรวจสอบการรับคืนเงินซึ่งข้อมูลมากจากการทำรับคืนเงินจากระบบ EFS

สอบถามรับคืนงบประมาณ ใช้เมื่อต้องการทราบการรับคืนเงินซึ่งข้อมูลมากจากการทำรับคืนเงินจากระบบ EFS

พิมพ์เบิกจ่ายงบประมาณ รายงานเบิกจ่ายงบประมาณ

5.ติดตาม เมื่อมีการเบิกจ่ายให้มีการรายงานตามงวดงานที่เบิกจ่ายที่ บันทึกรายงานผลการดำเนินงาน ดังภาพ

RSE100 : บันทึกรายงานผลดำเนินงาน หน้าหลัก > ติดตามผลดำเนินงาน > บันทึกรายงานผลดำเนินงาน

เงื่อนไขการค้นหา

ปีงบประมาณ	2561	▼	สถานะโครงการ	อนุมัติ		
ประเภทโครงการ	- แสดงทั้งหมด -		▼	ส่วนงาน	- แสดงทั้งหมด -	▼
ชื่อโครงการ	<input type="text"/>					

[ค้นหา](#) [ยกเลิก](#)

รายการข้อมูลโครงการ

[+ เพิ่มรายการ](#)

ลำดับ	ปีงบประมาณ	ประเภทโครงการ	รหัสโครงการ	ชื่อโครงการ	ส่วนงาน	งบประมาณที่เสนอ	งบประมาณอนุมัติ	วันที่เริ่มต้น	วันที่สิ้นสุด
<									>

เมนู

สอบถามผลการดำเนินงาน ใช้เมื่อต้องการตรวจสอบว่ามีโครงการใดบ้างที่มีการรายงานผลดำเนินการมา
พิมพ์เอกสารติดตามผลการดำเนินงาน ใช้เมื่อพิมพ์เอกสารประกอบการติดตามรายงวด

7.ประเมินโครงการ เมื่อบันทึกปิดโครงการแล้วให้มาที่ บันทึกประเมินโครงการ ดังภาพ

PRE400 : บันทึกประเมินโครงการ

🏠 หน้าหลัก > โครงการ > บันทึกประเมินโครงการ

เงื่อนไขการค้นหา

ปีงบประมาณ 2561
ประเภทโครงการ - แสดงทั้งหมด -

ส่วนงาน - แสดงทั้งหมด -
ชื่อโครงการ

🔍 ค้นหา

✖ Clear

รายการข้อมูลโครงการ

+ เพิ่มรายการ

ลำดับ	ปีงบประมาณ	รหัสโครงการ	ชื่อโครงการ	กลุ่มโครงการ	ส่วนงาน	รายละเอียดการประเมิน
-------	------------	-------------	-------------	--------------	---------	----------------------

8.ปิดปีงบประมาณ เมื่อปิดโครงการทุกโครงการเรียบร้อยแล้ว บันทึกปิดปีงบประมาณ ดังภาพ

PCE100 : บันทึกปิดปีงบประมาณ

🏠 หน้าหลัก > ปิดปีงบประมาณ > บันทึกปิดปีงบประมาณ

เงื่อนไขการค้นหา

ปีงบประมาณ 2561
ประเภทโครงการ - แสดงทั้งหมด -
ชื่อโครงการ

สถานะโครงการ - แสดงทั้งหมด -
ส่วนงาน - แสดงทั้งหมด -

🔍 ค้นหา

✖ Clear

รายการข้อมูลโครงการ

ปิดปีงบประมาณ

ลำดับ	<input type="checkbox"/>	ปีงบประมาณ	รหัสโครงการ	ชื่อโครงการ	ส่วนงาน	วันที่เริ่มต้น	วันที่สิ้นสุด	งบประมาณอนุมัติ	งบประมาณเบิกจ่าย	งบประมาณรับคืน	งบประมาณคงเหลือ
-------	--------------------------	------------	-------------	-------------	---------	----------------	---------------	-----------------	------------------	----------------	-----------------

เมนู

สอบถามปิดปีงบประมาณ

พิมพ์เอกสารปิดโครงการ/ปิดปีงบประมาณ

9.รายงานต่าง ๆ

เมนู ดังนี้

รายงานรายละเอียดการขออนุมัติโครงการ

รายงานสรุปรายชื่อโครงการที่ได้รับกสนอนุมัติ

สรุปจำนวนงบประมาณและโครงการที่ได้รับอนุมัติ

รายงานรายละเอียดการเบิกจ่ายงบประมาณโครงการ

รายงานติดตามสถานะการเบิกจ่ายงบประมาณโครงการ

รายงานรายละเอียดการเบิกจ่าย

รายงานการโอนเงินและรอโอน

รายงานการตัดยอดงบประมาณ

รายงานสรุปจำนวนโครงการแยกตามยุทธศาสตร์

รายงานการเตือนบริหารโครงการ

รายงานโครงการที่บันทึกผลการดำเนินงาน/ติดตามโครงการ